



NOTICE BALANCE MODÈLE

AIPC

FABRICANT, DISTRIBUTEUR ET RÉPARATEUR DE BALANCES

9 ALLÉE DES EPINETTES ZI NORD 77200 TORCY - TEL : 01 60 05 90 35 - MAIL : CONTACT@PMCMILLIOT.FR



Balance AIPC

Notice d'utilisation

PMC MILLIOT

FABRICANT, DISTRIBUTEUR ET RÉPARATEUR DE BALANCES

9 Allée des épinettes ZI NORD 77200 Torcy – TEL : 01 60 05 90 35 – MAIL : contact@pmcmilliot.fr

SOMMAIRE

SECTION 1	EMPLACEMENT1
SECTION 2	INSTALLATION2
SECTION 3	TOUCHES2
SECTION 4	REMISE À ZÉRO DE L'AFFICHAGE2
SECTION 5	TARE3
SECTION 6	ECHANTILLONNAGE ET COMPTAGE DE PIÈCES3
SECTION 7	ALARME4
SECTION 8	REGLAGE DU RETRO-ECLAIRAGE4
SECTION 9	RECHARGE DE LA BATTERIE4



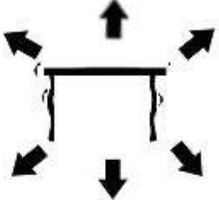

PMC MILLIOT

FABRICANT, DISTRIBUTEUR ET RÉPARATEUR DE BALANCES

9 Allée des epinettes ZI NORD 77200 Torcy – TEL : 01 60 05 90 35 – MAIL : contact@pmcmilliot.fr

BALANCES AIPC

EMPLACEMENT

   	<ul style="list-style-type: none">• Les balances doivent être installées dans un endroit qui ne soit pas susceptible de modifier l'exactitude de la pesée.• Éviter les températures extrêmes. Ne pas placer dans le rayonnement direct de la lumière du soleil, dans les endroits proches de climatisation ou dans un courant d'air.• Éviter les tables bancales. Les supports ou le sol doivent être rigides et ne pas vibrer.• Éviter les sources d'énergie instables. Ne pas utiliser à côté d'importantes sources d'électricité tels que des appareils à souder ou des moteurs de machine.• Ne pas placer près de machines vibrantes.• Éviter les endroits trop humides qui pourraient faire de la condensation. Éviter le contact direct avec de l'eau. Ne pas pulvériser d'eau ou immerger la balance dans l'eau.• Éviter les mouvements d'air importants. Près de ventilateurs ou de portes ouvertes sur l'extérieur. Ne pas placer près de fenêtres ouvertes.• Garder les balances propres. Ne pas empiler de matériel sur les balances quand elles ne sont pas utilisées ou en service.
---	---

PMC MILLIOT

FABRICANT, DISTRIBUTEUR ET RÉPARATEUR DE BALANCES

9 Allée des épinettes ZI NORD 77200 Torcy – TEL : 01 60 05 90 35 – MAIL : contact@pmcmilliot.fr

INSTALLATION

- La balance est vendue avec un plateau emballé séparément.
- Placez le plateau dans les trous sur le haut du boîtier.
- Ne pas appuyer trop fort car cela pourrait endommager le capteur qui se trouve à l'intérieur.
- Mettre au bon niveau la balance en ajustant les quatre pieds.

TOUCHES

[Zero]	Pour mettre à 0
[Tare]	Pour soustraire le poids du récipient
[Function]	Pour changer d'unité : kg, g, lb
[Sample]	Pour échantillonner
[Unit weight]	Pour enregistrer un poids unitaire connu
[MC]	Pour effacer
[Alarm set]	Réglage d'alarme
[M+]	Pour cumuler
[.]	Point décimal

REMISE À ZÉRO DE L'AFFICHAGE

La balance a une fonction de remise à zéro automatique pour pouvoir rectifier les petits écarts et l'accumulation mineure de dépôt sur le plateau. Cependant vous pouvez aussi avoir besoin d'appuyer sur la touche **[Zero]** pour remettre à zéro la balance si il y a un léger écart de poids quand le plateau est vide.

PMC MILLIOT

FABRICANT, DISTRIBUTEUR ET RÉPARATEUR DE BALANCES

9 Allée des epinettes ZI NORD 77200 Torcy – TEL : 01 60 05 90 35 – MAIL : contact@pmcmilliot.fr

TARE

- Mettre à zéro la balance en appuyant sur **[Zero]** si nécessaire. Placez un récipient sur la plateforme, une valeur de son poids sera affichée.
- Appuyez sur **[Tare]** pour tarer la balance. Le poids affiché a été stocké comme valeur de tare et soustrait de l'affichage, laissant zéro sur l'écran. Ne sera affiché que le poids de l'objet que vous aurez mis par la suite.
- Quand vous enlevez le récipient, une valeur négative est affichée.

Tare fixe :

Si le poids de tare est connu, on peut le saisir à l'aide des touches numériques : il s'affiche alors dans la fenêtre « unit weight ». Appuyer alors sur « tare » pour l'enregistrer comme poids de tare.

Pour annuler une tare, enlever le récipient et appuyer sur la touche « tare ».

ECHANTILLONNAGE ET COMPTAGE DE PIÈCES

Si le poids d'une pièce n'est pas connu :

- tarer le récipient vide si il y en a un.
- poser les pièces de l'échantillon
- saisir le nombre de pièces de l'échantillon à l'aide des touches numériques, puis appuyer sur la touche « sample ». La fenêtre « unit weight » affiche le poids moyen d'une pièce, la fenêtre « total » affiche le nombre de pièces.

Si le poids d'une pièce est connu :

saisir le poids à l'aide des touches numériques, puis appuyer sur la touche « unit weight ». Ce poids unitaire s'affiche alors dans la fenêtre « unit weight » et on peut poser les pièces à compter.

Appuyer sur **[clear]** pour effacer le poids unitaire enregistré.

PMC MILLIOT

FABRICANT, DISTRIBUTEUR ET RÉPARATEUR DE BALANCES

9 Allée des épinettes ZI NORD 77200 Torcy – TEL : 01 60 05 90 35 – MAIL : contact@pmcmilliot.fr

ALARME

Appuyer sur la touche « . » pendant 4 secondes, « centr » s'affiche alors, appuyer sur la touche 4 pour choisir entre :

- ALST-0 : fonction désactivée
- ALST-1 : l'alarme sonne quand le nombre de pièces dépasse une valeur à choisir : saisir la valeur puis appuyer sur la touche « alarm set »
- ALST-2 : l'alarme sonne quand le nombre de pièces est compris entre 2 valeurs à choisir : saisir la valeur mini et appuyer sur la touche « alarm set » puis saisir la valeur maxi et appuyer sur la touche « alarm set »
- ALST-3 : l'alarme sonne quand le nombre de pièces n'est pas compris entre 2 valeurs à choisir : saisir la valeur mini et appuyer sur la touche « alarm set » puis saisir la valeur maxi et appuyer sur la touche « alarm set ».

REGLAGE DU RETRO-ECLAIRAGE

Appuyer sur la touche « . » pendant 4 secondes, « centr » s'affiche alors, appuyer sur la touche 4 pour choisir entre :

- BL-OFF : rétro-éclairage éteint (économise la batterie)
- BL-ON : rétro-éclairage allumé en permanence
- BL-AUT : rétro-éclairage allumé si le plateau est chargé, éteint sinon

RECHARGE DE LA BATTERIE

Quand la batterie est en charge, une lumière rouge est allumée.
Quand la lumière est verte, la batterie est chargée.

PMC MILLIOT

FABRICANT, DISTRIBUTEUR ET RÉPARATEUR DE BALANCES

9 Allée des epinettes ZI NORD 77200 Torcy – TEL : 01 60 05 90 35 – MAIL : contact@pmcmilliot.fr